

МИНИСТЕРСТВО ЗДРАВООХРАНЕНИЯ РОССИЙСКОЙ ФЕДЕРАЦИИ
Государственное бюджетное образовательное учреждение
высшего профессионального образования
«Российский национальный исследовательский медицинский университет
имени Н.И. Пирогова» Министерства здравоохранения Российской Федерации
(ГБОУ ВПО РНИМУ им. Н.И. Пирогова Минздрава России)

«УТВЕРЖДАЮ»



АННОТАЦИЯ РАБОЧЕЙ ПРОГРАММЫ ДИСЦИПЛИНЫ
«ИНФЕКЦИИ, ПЕРЕДАВАЕМЫЕ ПОЛОВЫМ ПУТЕМ. СОВРЕМЕННЫЕ
МЕТОДЫ ДИАГНОСТИКИ»

Направление подготовки (специальность): 31.05.01 Лечебное дело

Направленность образовательной программы: Лечебное дело





Форма обучения: очная/очно-заочная

Москва 20 16

При разработке рабочей программы учебной дисциплины в основу положены:

- 1) ФГОС ВО по направлению подготовки (специальности) 31.05.01 Лечебное дело, утвержденный Министерством образования и науки РФ «9» февраля 2016 г. № 95
- 2) Учебный план по специальности 31.05.01 Лечебное дело

Составители:

Кубанова А.А. профессор, зав. каф		/
Пашинян А.Г. профессор		/
Хейдар С.А. доцент, завуч		/
Скрипкина П.А. доцент		/

Ответственный рецензент:

зав. кафедрой дерматовенерологии и косметологии
ГБОУ ДПО РМАПО Минздрава России
д.м.н., д.м.н. проф. Кубанов А.А.



Рабочая программа дисциплины рассмотрена и одобрена на заседании кафедры дерматовенерологии лечебного факультета протокол № 8 от «23» мая 2016 г.

Заведующий кафедрой



Кубанова А.А.

Рабочая программа дисциплины рассмотрена и одобрена Советом лечебного факультета, протокол № 9 от «01» июля 2016 г.

Председатель Совета лечебного факультета: Дворников А.С.



1. Целью изучения дисциплины по выбору является:

овладение знаниями об алгоритмах назначения лабораторных методов исследования для идентификации возбудителей инфекций, передаваемых половым путем, диагностики, дифференциальной диагностики, принципами их лечения и профилактики.

2. Задачи, решаемые в ходе освоения программы дисциплины по выбору:

приобретение студентами знаний в области:

- этиологии и эпидемиологии инфекций, передающихся половым путем;
- статистики заболеваемости инфекций, передаваемых половым путем;
- семиотики, клиники, патогенеза инфекций, передаваемых половым путем;
- тактики врача при подозрении на наличие у пациента инфекций, передаваемых половым путем;
- обучение студентов умению выделить ведущие клинические признаки у пациента с инфекцией, передаваемой половым путем;
- обучение студентов современным методам диагностики, инфекций, передаваемых половым путем;
- обучение студентов умению провести дифференциальную диагностику инфекций, передаваемых половым путем.
- обучение студентов выбору оптимальных схем лечения пациентов с инфекциями, передающимися половым путем;
- обучение студентов оформлению медицинской документации (медицинской карты стационарного или амбулаторного больного, листка нетрудоспособности, статистического талона и т.д.);
- ознакомление студентов с принципами организации и работы лечебно-профилактических учреждений различного типа;
- формирование навыков изучения научной литературы и официальных статистических обзоров;
- формирование навыков общения с больным с учетом этики и деонтологии в зависимости от выявленной патологии и характерологических особенностей пациентов;
- формирование у студента навыков общения с коллективом.

3. Место дисциплины в структуре ООП:

Учебная дисциплина по выбору «Инфекции, передаваемые половым путем.

Современные методы диагностики» изучается в 11 семестре очной формы обучения и в 13 семестре очно-заочной формы обучения.

4. Перечень разделов и тем дисциплины и их дидактическое содержание

п/№	№ компетенции	Наименование раздела дисциплины	Содержание раздела в дидактических единицах
	2	3	4
1	ОК 1, ОПК 1, ОПК 2, ОПК 4, ОПК 6, ОПК 9 ПК 1 ПК 2 ПК 5, ПК 6, ПК 8 ПК 9, ПК 16	Инфекции, передаваемые половым путем. Социальная значимость. Классификация. Общие принципы обследования, терапии. Профилактика.	Инфекции, передаваемые половым путем. Эпидемиология. Классификация. Общие принципы обследования, терапии. Профилактика. Гонококковая инфекция. Этиология. Классификация. Пути инфицирования. Клинические проявления. Осложнения, вызванные

			гонококковой инфекцией. Стандарты диагностики, терапии. Профилактика.
2	ОК 1, ОПК 1, ОПК 2, ОПК 4, ОПК 6, ОПК 9 ПК 1 ПК 2 ПК 5, ПК 6, ПК 8 ПК 9, ПК 16	Стандарты диагностики и терапии сифилитической инфекции. Виды профилактики.	Характеристика сифилитической инфекции. Классификация. Течение. Особенности клинических проявлений. Клинико-серологический контроль.
3	ОК 1, ОПК 1, ОПК 2, ОПК 4, ОПК 6, ОПК 9 ПК 1 ПК 2 ПК 5, ПК 6, ПК 8 ПК 9, ПК 16	Вирусные инфекции урогенитального тракта. Социальная значимость. Генитальный герпес. Этиология. Эпидемиология. Классификация. Клинические проявления. Дифференциальная диагностика. Диагностика. Терапия.	Вирусные инфекции. Генитальный герпес. Папилломовирусная инфекция. Эпидемиология. Этиология. Классификация. Пути инфицирования. Клинические проявления. Осложнения. Диагностика. Лечение. Профилактика.
4	ОК 1, ОПК 1, ОПК 2, ОПК 4, ОПК 6, ОПК 9 ПК 1 ПК 2 ПК 5, ПК 6, ПК 8 ПК 9, ПК 16	Вирусные инфекции урогенитального тракта. Папилломовирусная инфекция. Социальная значимость. Классификация. Стандарты диагностики, терапии	Урогенитальные инфекционные заболевания, вызванные генитальными микоплазмами. Этиология. Эпидемиология. Классификация. Пути инфицирования. Клинические проявления. Дифференциальная диагностика. Диагностика. Лечение. Профилактика.
5	ОК 1, ОПК 1, ОПК 2, ОПК 4, ОПК 6, ОПК 9 ПК 1 ПК 2 ПК 5, ПК 6, ПК 8 ПК 9, ПК 16	Урогенитальные инфекционные заболевания, вызванные генитальными микоплазмами. Социальная значимость. Диагностика. Показания к проведению терапии.	Урогенитальная грибковая инфекция. Урогенитальный кандидоз. Социальная значимость. Этиология. Эпидемиология. Классификация. Клинические проявления. Дифференциальная диагностика. Диагностика. Терапия. Профилактика.
6	ОК 1, ОПК 1, ОПК 2, ОПК 4, ОПК 6, ОПК 9 ПК 1 ПК 2 ПК 5, ПК 6, ПК 8 ПК 9, ПК 16	Урогенитальная грибковая инфекция. Урогенитальный кандидоз. Социальная значимость. Этиология. Эпидемиология. Классификация. Клинические проявления. Диагностика. Терапия.	Характеристика сифилитической инфекции. Классификация. Течение. Особенности клинических проявлений. Клинико-серологический контроль.

5. Общая трудоемкость дисциплины составляет 2 зачетные единицы (72 часа).