

**МИНИСТЕРСТВО ЗДРАВООХРАНЕНИЯ РОССИЙСКОЙ ФЕДЕРАЦИИ**

Федеральное государственное автономное образовательное учреждение  
высшего образования «Российский национальный исследовательский медицинский университет  
имени Н.И. Пирогова» Министерства здравоохранения Российской Федерации  
(ФГАОУ ВО РНИМУ им. Н.И. Пирогова Минздрава России)

Стоматологический факультет

«УТВЕРЖДАЮ»  
И.о. декана стоматологического  
факультета  
д-р мед. наук, проф.  
И.С. Копецкий  
«31» Августа 2020 г.



**АННОТАЦИЯ РАБОЧЕЙ ПРОГРАММЫ ДИСЦИПЛИНЫ**

**С.1.В.0.1 ГЕРОНТОСТОМАТОЛОГИЯ И ЗАБОЛЕВАНИЯ СЛИЗИСТОЙ ОБОЛОЧКИ  
ПОЛОСТИ РТА**

для образовательной программы высшего образования -  
программы специалитета  
по направлению подготовки специальности  
31.05.03 Стоматология

Москва 2020 г.



Настоящая рабочая программа дисциплины С.1.В.О.1 «Геронтостоматология и заболевания слизистой оболочки полости рта» (Далее – рабочая программа дисциплины), является частью программы специалитета по специальности 31.05.03 Стоматология.

Направленность (профиль) образовательной программы: Стоматология.

Форма обучения: очная.


Рабочая программа дисциплины подготовлена на кафедре Терапевтической стоматологии (далее – кафедра) ФГАОУ ВО РНИМУ им. Н.И. Пирогова Минздрава России коллективом кафедры под руководством Копецкого И.С., доктора медицинских наук, профессора.

Составители:

№ п.п.	Фамилия, Имя, Отчество	Ученая степень, ученое звание	Занимаемая должность	Основное место работы	Подпись
1.	Копецкий Игорь Сергеевич	Д-р мед. наук, проф.	Зав. кафедрой тер. стоматологии СФ	Федеральное государственное автономное образовательное учреждение высшего образования «Российский национальный исследовательский медицинский университет имени Н.И. Пирогова» Министерства здравоохранения Российской Федерации (ФГАОУ ВО РНИМУ им. Н.И. Пирогова Минздрава России)	
2.	Никольская Ирина Андреевна	канд. мед. наук, доц.	Доцент кафедры тер. стоматологии СФ зав. уч. частью	Федеральное государственное автономное образовательное учреждение высшего образования «Российский национальный исследовательский медицинский университет имени Н.И. Пирогова» Министерства здравоохранения Российской Федерации (ФГАОУ ВО РНИМУ им. Н.И. Пирогова Минздрава России)	

Рабочая программа дисциплины рассмотрена и одобрена на заседании кафедры (Протокол №9 от 18.05.2020.).

Рабочая программа дисциплины рекомендована к утверждению рецензентами:

№ п.п.	Фамилия, Имя, Отчество	Ученая степень, ученое звание	Занимаемая должность	Основное место работы	Подпись
1.	Воронин Павел Анатольевич	канд. мед. наук, доц.	Доцент кафедры стоматологии ПФ	Федеральное государственное автономное образовательное учреждение высшего образования «Российский	

				национальный исследовательский медицинский университет имени Н.И. Пирогова» Министерства здравоохранения Российской Федерации (ФГАОУ ВО РНИМУ им. Н.И. Пирогова Минздрава России)	
--	--	--	--	---	--

Рабочая программа дисциплины рассмотрена и одобрена советом стоматологического факультета, протокол № 5 от 25.06.2020г.

Нормативно-правовые основы разработки и реализации рабочей программы дисциплины:

- 1) Федеральный государственный образовательный стандарт высшего образования – специалитет по специальности 31.05.03 Стоматология, утвержденный Приказом Министра образования и науки Российской Федерации от 09.02.2016 № 96.
- 2) Общая характеристика образовательной программы.
- 3) Учебный план образовательной программы.
- 4) Устав и локальные акты Университета.

## **1. Общие положения**

### **1.1. Цель и задачи дисциплины:**

1.1.1. Целью изучения дисциплины является подготовка врача стоматолога, способного оказывать пациентам с заболеваниями слизистой оболочки полости рта амбулаторную стоматологическую терапевтическую помощь.

1.1.2. Задачи, решаемые в ходе освоения программы дисциплины:

- сформировать систему знаний в сфере методов диагностики, используемых при обследовании пациентов с заболеваниями слизистой оболочки полости рта;
- сформировать способность студента планировать и определять показания для терапевтического лечения пациентов с заболеваниями слизистой оболочки полости рта;
- формирование теоретических и практических умений по терапевтическому лечению пациентов с заболеваниями слизистой оболочки полости рта в амбулаторно-поликлинических условиях;
- развить навыки и умения, необходимые для выявления, устранения и профилактики возможных осложнений при лечении заболеваний слизистой оболочки полости рта.

### **1.2. Место дисциплины в структуре образовательной программе:**

Дисциплина «Геронтостоматология и заболевания слизистой оболочки полости рта» изучается в 10 семестре, относится к вариативной части Блок Б 1. Дисциплины. Является обязательной дисциплиной.

Общая трудоёмкость дисциплины составляет 3 з.е.

Для успешного освоения настоящей дисциплины обучающиеся должны освоить следующие дисциплины:

- Психология и наркология
- Правоведение
- История
- История медицины
- Иностранный язык
- Латинский язык
- Инфекционные болезни, фтизиатрия
- Физика и математика
- Химия
- Биология
- Биологическая химия - биохимия полости рта
- Медицинская информатика
- Анатомия человека
- Микробиология, вирусология - микробиология полости рта
- Иммунология - клиническая иммунология
- Гистология, эмбриология, цитология - гистология полости рта
- Нормальная физиология - физиология челюстно-лицевой области
- Патологическая анатомия - патологическая анатомия головы и шеи
- Патофизиология - патофизиология головы и шеи
- Гигиена
- Безопасность жизнедеятельности, медицина катастроф
- Пропедевтика стоматологических заболеваний

- Материаловедение
- Кариеология и заболевание твердых тканей зубов
- Пародонтология
- Зубопротезирование
- Профилактическая стоматология
- Внутренние болезни, клиническая фармакология

Знания, умения и опыт практической деятельности, приобретенные при освоении настоящей дисциплины, необходимы для успешного освоения дисциплин:

- Онкостоматология
- Клиническая стоматология

Менеджмент в стоматологии

## 2. Содержание дисциплины

### 10 семестр.

№ п/п	Шифр компетенции	Наименование раздела (модуля), темы дисциплины (модуля)	Содержание раздела и темы в дидактических единицах
1	2	3	4
<b>Раздел 1. Анатомо-физиологические особенности слизистой оболочки полости рта и методы диагностики.</b>			
1.	ПК – 1 ПК – 3 ПК- 5 ПК-9 ПК-18	Тема 1. Анатомо-физиологические особенности строения зубов и слизистой оболочки полости рта в пожилом и старческом возрасте.	Особенности состояния твердых тканей зубов, пародонта и слизистой оболочки рта у людей пожилого возраста в норме и при патологических состояниях. Методы диагностики, профилактики и лечения.
2.	ПК – 2 ПК-5 ПК -6 ПК – 7 ПК-10 ПК – 12 ПК – 13 ПК-19	Тема 2. Анатомо-физиологические особенности слизистой оболочки полости рта. Морфологические элементы поражения СОПР.  Классификация морфологических элементов поражения СОПР.	Морфологические особенности отдельных участков СОПР: жевательная, выстилающая и специализированная слизистая оболочка. Функции СОПР. Клиническое значение СОПР. Патологические процессы, происходящие в СОПР. Первичные и вторичные элементы поражения СОПР.
3.	ПК – 2 ПК-5 ПК -6 ПК – 7 ПК-10 ПК – 12 ПК – 13 ПК-19	Тема 3. Обследование пациентов с заболеваниями СОПР.  Классификация заболеваний СОПР	Основные методы обследования. Дополнительные методы обследования: цито-логическое исследование, бактериологическое исследование, серологическое исследование, кожные и провокационные пробы, общий анализ крови, биохимическое исследование крови и мочи.  Классификация заболеваний СОПР (Е.В.Боровский, А.Л.Машкилейсон, 1984), Классификация ММСИ
<b>Раздел 2. Заболевания слизистой оболочки полости рта.</b>			
4.	ПК – 1 ПК-4 ПК -6	Тема 4. Травматические поражения СОПР. Лейкоплакия.	Механическая травма, химическое повреждение, физическая травма, лучевая болезнь: клиника, диагностика, дифференциальная диагностика, лечение.

	ПК – 9 ПК-10 ПК – 11 ПК – 15 ПК-17		Классификация лейкоплакии, этиология, клинические проявления плоской, веррукозной и эрозивной лейкоплакии, диагностика, дифференциальная диагностика, лечение.
5	ПК – 2 ПК-3 ПК -9 ПК – 10 ПК-11 ПК – 15 ПК – 18 ПК-19	Тема 5. Поражения СОПР при хронических инфекционных заболеваниях: сифилис. Поражения СОПР при хронических инфекционных заболеваниях: туберкулез.	Клинические проявления сифилиса в полости рта в различные периоды. Диагностика сифилиса, дифференциальная диагностика, принципы лечения. Клинические проявления туберкулеза в полости рта: первичный туберкулез, туберкулезная волчанка, колликвативный туберкулез, миллиарно-язвенный туберкулез. Диагностика, дифференциальная диагностика, принципы лечения.
6	ПК – 3 ПК-5 ПК -8 ПК – 9 ПК-10 ПК – 15 ПК – 16 ПК-18	Тема 6. Заболевания языка.	Аномалии и заболевания языка. Складчатый язык, ромбовидный, десквамативный глоссит. Волосатый (чёрный) язык. Стомалгия. Глоссалгия. Этиология, патогенез, клиника, диагностика, дифференциальная диагностика, лечение
7	ПК – 4 ПК-5 ПК -8 ПК – 9 ПК-11 ПК – 12 ПК – 14 ПК-17	Тема 7. Заболевания губ	Атопический, glandулярный, эксфолиативный, актинический, экзематозный, макрохейлит Мелькерсона–Розенталя. Этиология, патогенез, клиника, диагностика, дифференциальная диагностика, лечение.
8	ПК-5 ПК -8 ПК – 11 ПК-15 ПК – 17 ПК – 18 ПК-19	Тема 8. Вирусные заболевания СОПР.	Простой пузырьковый лишай: острый герпетический стоматит, хронический рецидивирующий герпес, клиника, диагностика, дифференциальная диагностика, лечение. Опоясывающий лишай, герпетическая ангина.
9	ПК – 3 ПК-5 ПК -9 ПК – 11	Тема 9. Грибковые заболевания СОПР.	Кандидоз, классификация, клинические проявления в полости рта, диагностика, лечение. Актиномикоз слизистой оболочки полости рта.

	ПК-13 ПК – 14 ПК – 16 ПК-17		
10	ПК – 5 ПК-7 ПК -9 ПК – 12 ПК-14 ПК – 16 ПК – 18 ПК-19	Тема 10. Аллергические и токсико-аллергические заболевания СОПР.	Контактный аллергический стоматит, токсико-аллергические, преимущественно медикаментозные стоматиты, фиксированные и распространенные токсико-аллергические поражения. Отек Квинке, крапивница.

**3. Общая трудоёмкость дисциплины составляет 3 з.е.**