

**МИНИСТЕРСТВО ЗДРАВООХРАНЕНИЯ РОССИЙСКОЙ ФЕДЕРАЦИИ**

Федеральное государственное автономное образовательное учреждение  
высшего образования «Российский национальный исследовательский медицинский университет  
имени Н.И. Пирогова» Министерства здравоохранения Российской Федерации  
(ФГАОУ ВО РНИМУ им. Н.И. Пирогова Минздрава России)

Стоматологический факультет

«УТВЕРЖДАЮ»

И.о. Декана стоматологического  
факультета  
д-р мед. наук, проф.



И.С. Копецкий

» августа 2020 г.

**АННОТАЦИЯ РАБОЧЕЙ ПРОГРАММЫ ДИСЦИПЛИНЫ  
С.1.Б.15 ИМПЛАНТОЛОГИЯ И РЕКОНСТРУКТИВНАЯ ХИРУРГИЯ ПОЛОСТИ  
РТА**

для образовательной программы высшего образования -  
программы специалитета  
по специальности: 31.05.03 Стоматология

Москва 2020 г.

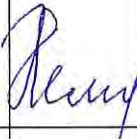


Настоящая рабочая программа дисциплины С.1.Б.15 «Имплантология и реконструктивная хирургия полости рта» (Далее – рабочая программа дисциплины) является частью программы специалитета по специальности 31.05.03 Стоматология.

Направленность (профиль) образовательной программы: Стоматология.

Форма обучения: очная.


Рабочая программа дисциплины подготовлена на кафедре челюстно-лицевой хирургии и стоматологии СФ (далее – кафедра) ФГАОУ ВО РНИМУ им. Н.И. Пирогова Минздрава России авторским коллективом под руководством Бельченко В.А., д-ра мед. наук, профессора.

Составители:

№ п.п.	Фамилия, Имя, Отчество	Ученая степень, ученое звание	Занимаемая должность	Основное место работы	Подпись
1.	Хелминская Наталья Михайловна	канд. мед. наук, проф.	Профессор кафедры челюстно-лицевой хирургии и стоматологии СФ	ФГАОУ ВО РНИМУ им. Н.И. Пирогова Минздрава России	
2.	Кравец Виктор Иванович	канд. мед. наук, доц.	Доцент кафедры челюстно-лицевой хирургии и стоматологии СФ	ФГАОУ ВО РНИМУ им. Н.И. Пирогова Минздрава России	
3.	Гончарова Александра Владимировна	канд. мед. наук, доц.	Доцент кафедры челюстно-лицевой хирургии и стоматологии СФ	ФГАОУ ВО РНИМУ им. Н.И. Пирогова Минздрава России	

Рабочая программа дисциплины рассмотрена и одобрена на заседании кафедры (Протокол № 12 от «03» июня 2020 г.

Рабочая программа дисциплины рекомендована к утверждению рецензентами:

№ п.п.	Фамилия, Имя, Отчество	Ученая степень, ученое звание	Занимаемая должность	Основное место работы	Подпись
1.	Воронин Павел Анатольевич	канд. мед. наук	Доцент кафедры челюстно-лицевой хирургии и стоматологии ПФ	ФГАОУ ВО РНИМУ им. Н.И. Пирогова Минздрава России	

Рабочая программа дисциплины рассмотрена и одобрена советом стоматологического факультета, протокол № 5 от «25» июня 2020 г.

Нормативно-правовые основы разработки и реализации рабочей программы дисциплины:

1) Федеральный государственный образовательный стандарт высшего образования – специалитет по специальности 31.05.03 Стоматология, утвержденный Приказом Министра образования и науки Российской Федерации от «9» февраля 2016 г. № 96.

2) Общая характеристика образовательной программы.

3) Учебный план образовательной программы.

4) Устав и локальные акты Университета.

## 1. Общие положения

### 1.1. Цель и задачи освоения дисциплины

1.1.1. Целью освоения дисциплины «Имплантология и реконструктивная хирургия полости рта» является получение обучающимися системных теоретических и прикладных знаний о стоматологической (дентальной) имплантологии, а также о возможностях реконструктивной хирургии полости рта.

1.1.2. \_Задачи, решаемые в ходе освоения программы дисциплины:

- сформировать систему знаний в сфере общих и частных вопросов современного этапа развития стоматологической имплантологии;
- освоить алгоритм диагностики, планирования и прогнозирования результатов имплантологического лечения;
- овладеть основными хирургическими методиками дентальной имплантации;
- сформировать/развить умения, навыки профилактики осложнений имплантологического лечения;
- изучить показания к проведению и методики реконструктивных вмешательств при подготовке к дентальной имплантации.

### 1.2. Место дисциплины в структуре образовательной программы

Дисциплина «Имплантология и реконструктивная хирургия полости рта» изучается в 10 семестре и относится к базовой части Блока Б1 Дисциплины. Является обязательной дисциплиной.

Общая трудоемкость дисциплины составляет 2 з.е.

## 2. Содержание разделов (модулей), тем дисциплины (модуля)

### 10 семестр

№ п/п	Шифр компетенции	Наименование раздела (модуля), темы дисциплины (модуля)	Содержание раздела и темы в дидактических единицах
1	2	3	4
<b>Раздел 1. Имплантология</b>			
1.	ОК-1, ОК-5 ОПК-1-11, ПК-1-19	Тема 1. История становления, современное состояние и перспективы развития стоматологической (дентальной) имплантологии.	История становления стоматологической имплантологии. Нормативно – правовая база. Перспективы и тенденции развития имплантологии как науки. Возможности современной имплантологии. Причины убыли костной ткани в области отсутствующих зубов и их последствия. Проблема выбора – имплантат или мостовидный протез, аргументы за и против. Современное состояние отечественной имплантологии. Возможности реабилитации пациентов при помощи дентальных имплантатов.
		Тема 2. Показания и противопоказания (ограничения) стоматологической реабилитации с помощью дентальных имплантатов.	Анатомические предпосылки для стоматологической имплантации. Феномен остеointegrации, факторы, влияющие на оптимизацию этого процесса. Морфологические особенности заживления костной раны. Морфологические особенности контактной зоны кость – имплантат. Виды дефектов и

			деформаций альвеолярной части челюстей. Показания и противопоказания к применению дентальных имплантатов.
		Тема 3. Диагностика и планирование имплантации, инструментарий, медикаментозное сопровождение.	Диагностика и планирование лечения пациентов с использованием дентальных имплантатов. Основные и дополнительные методы обследования необходимые для проведения планирования лечения с помощью зубных имплантатов. Виды хирургических шаблонов и методы их изготовления. Хирургический инструментарий, применяемый при установке дентальных имплантатов и при реконструктивных вмешательствах на челюстных костях. Медикаментозное сопровождение имплантации и связанных с ней реконструктивных вмешательств.
		Тема 4. Хирургические методики дентальной имплантации.	Виды имплантатов и особенности различных имплантационных систем. Одноэтапный и двухэтапный подходы в использовании дентальных имплантатов. Имплантация в сложных клинических случаях. Современные представления об остеопластических материалах и использование их в дентальной имплантологии
		Тема 5. Профилактика и лечение осложнений стоматологической имплантации.	Возможные осложнения на этапе установки дентальных имплантатов и способы их устранения. Профилактика и лечение осложнений возникающих в раннем послеоперационном периоде и в отдаленных сроках дентальной имплантации. Обоснование проведения профессиональной гигиены полости рта при имплантации и реконструктивных вмешательствах на челюстных костях.
<b>Раздел 2. Реконструктивная хирургия полости рта</b>			
2.	ОК-1, ОК-5 ОПК-1-11, ПК-1-19	Тема 6. Реконструктивная хирургия полости рта при атрофии костной ткани альвеолярных отростков челюстей.	Виды реконструктивных вмешательств на челюстных костях и техника их проведения. Синуслифтинг и варианты субантральной имплантации. Винирная пластика и межкорткальная остеотомия. Основные методики направленной тканевой регенерации.

**3. Общая трудоемкость дисциплины:** 2 зачетные единицы (72 часа)