

Кафедра анатомии человека института анатомии и морфологии имени академика Ю.М. Лопухина

Занятие №1

Введение в «анатомию человека»



«Врач не анатом не только бесполезен, но и вреден»

Е. О. Мухин



Московские высшие женские курсы (МВЖК) — первое высшее учебное заведение для женщин в России. Существовали с 1872 по 1918 год (с перерывом в 1888—1900 годы), после чего были преобразованы во 2-й МГУ

✓ 1906 год - ОТКРЫТИЕ МЕДИЦИНСКОГО ОТДЕЛЕНИЯ Московских высших женских курсов И ОСНОВАНИЕ КАФЕДРЫ АНАТОМИИ



Занятие №1 содержание занятия:

- ✓ Содержание дисциплины
- ✓ Виды занятий
- ✓ Как готовиться к занятиям
- ✓ Формы контроля
- ✓ Как устроен рейтинг
- ✓ Промежуточная аттестация
- ✓ Отработки



Содержание дисциплины:

1 семестр

Темы:

- ✓ Остеология, краниология
- ✓ Артросиндесмология
- ✓ Миология

2 семестр

Темы:

- ✓ Пищеварительная система
- ✓ Дыхательная система
Мочеполовой аппарат
- ✓ ЦНС

3 семестр

Темы:

- ✓ Эстеziология.
Периферическая нервная система
.Черепные нервы.
- ✓ Периферическая нервная система.
Спинальные нервы. Автономная нервная система.
- ✓ Сердечно-сосудистая система. Иммунная система.



Промежуточная аттестация:

I семестр

зачет

II семестр

зачет

III семестр

экзамен



Виды занятий:

Лекция

- ✓ проходят онлайн на платформе МТС-Линк
- ✓ начало лекции соответственно расписанию
- ✓ ссылка отправляется старостам заранее
- ✓ слушаем, при желании конспектируем, задаем вопросы лектору
- ✓ лекции по всем темам записаны в АОС (слушаем в любое удобное время)

Практическое занятие

- ✓ проходит офлайн в аудиториях кафедры
- ✓ начало занятия соответственно расписанию
- ✓ обсуждаем домашнее задание, слушаем объяснение преподавателя, работаем с биоматериалом
- ✓ **ВАЖНО! На каждом занятии** при себе иметь халат, шапочку, перчатки, пинцеты

Контрольное занятие (коллоквиум/модуль)

- ✓ проходит офлайн в аудиториях кафедры
- ✓ электронный тест
- ✓ сдача практических навыков по билетам на биопрепаратах и устный опрос по билету



Как готовится к практическим занятиям?

- ✓ Читаем заданную тему используя учебники:
- ✓ Слушаем лекцию по теме занятия в АОС
- ✓ Используем учебно-методические материалы кафедры размещенные на сайте университета

<https://rsmu.ru/structure/edu-dept/iam/structure/anatomy/about>

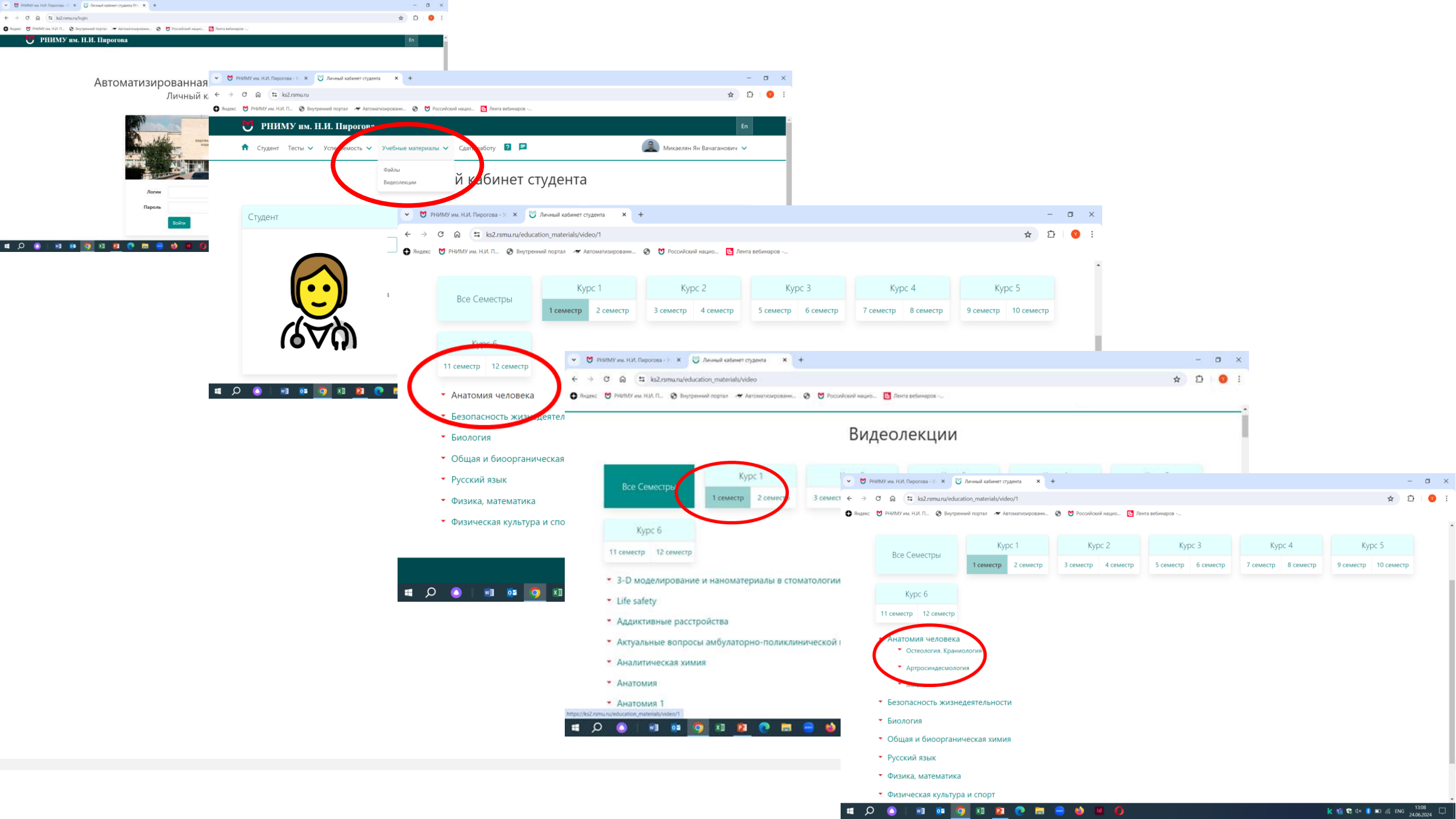
www.studmedlib.ru

<http://www.books-up.ru> (электронная библиотечная система);

<http://www.biblioclub.ru> (электронная библиотечная система «Университетская библиотека онлайн» РНИМУ им. Пирогова).

***вам понадобится халат, шапочка, перчатки, пинцеты**





Автоматизированная
Личный кабинет студента

РНИМУ им. Н.И. Пирогова

Студент Тесты Успеваемость **Учебные материалы** Сдать работу

Файлы Видеолекции

Личный кабинет студента

Студент

Все Семестры Курс 1 Курс 2 Курс 3 Курс 4 Курс 5

1 семестр 2 семестр 3 семестр 4 семестр 5 семестр 6 семестр 7 семестр 8 семестр 9 семестр 10 семестр

Курс 6

11 семестр 12 семестр

- Анатомия человека
- Безопасность жизнедеятельности
- Биология
- Общая и биорганическая химия
- Русский язык
- Физика, математика
- Физическая культура и спорт

Видеолекции

Все Семестры Курс 1 Курс 2 Курс 3 Курс 4 Курс 5

1 семестр 2 семестр 3 семестр 4 семестр 5 семестр 6 семестр 7 семестр 8 семестр 9 семестр 10 семестр

Курс 6

11 семестр 12 семестр

Анатомия человека

- Остеология. Краниология
- Артросиндесмология

Безопасность жизнедеятельности

Биология

Общая и биорганическая химия

Русский язык

Физика, математика

Физическая культура и спорт

Личный кабинет студента

Студент



Текущий рейтинг

Наименование	Рейтинг
Анатомия человека (Кафедра анатомии человека ИАМ)	79.79%
Биология (Кафедра биологии им. академика В.Н.Ярыгина ИБПЧ)	82.45%
Гистология, эмбриология, цитология (Кафедра гистологии, эмбриологии и цитологии ИБПЧ)	11.89%
Иностранный язык (Кафедра иностранных языков ИММ)	77.23%
История России (Кафедра истории медицины и социально-	71.3%

Сообщения

Дата	Тема
18.06.2024	- Опрос индекса эффективности воспитательной деятельности
18.06.2024	А О С Приглашаем на неделю донора
16.05.2024	- Корь: Сбор сведений
16.04.2024	А О С Тестирование новой сети Wi-Fi
05.04.2024	А О С Научно-популярная НЕ#лекция

Самостоятельные тесты

Контрольные тесты

Личный кабинет студента

С



Подробнее

Текущий рейтинг

Наименование	Рейтинг
Анатомия человека (Кафедра анатомии человека ИАМ)	79.79%
Биология (Кафедра биологии им. академика В.Н.Ярыгина ИБПЧ)	82.45%
Гистология, эмбриология, цитология (Кафедра гистологии, эмбриологии и цитологии ИБПЧ)	11.89%
Иностранный язык (Кафедра иностранных языков ИММ)	77.23%
История России (Кафедра истории медицины и социально-	71.3%

Сообщения

Дата	Тема
18.06.2024	- Опрос индекса эффективности воспитательной деятельности
18.06.2024	А О С Приглашаем на неделю донора
16.05.2024	- Корь: Сбор сведений
16.04.2024	А О С Тестирование новой сети Wi-Fi
05.04.2024	А О С Научно-популярная НЕ#лекция

Самостоятельные тесты

Семестр: 1 курс / 2 семестр

Анатомия человека

Текущий рубежный (модульный) контроль по теме 1 Пищеварительная система

Модуль: Пищеварительная система.

Тема

20

Текущий рубежный (модульный) контроль по темам 6 и 7: Дыхательная система. Мочеполовой аппарат. Эндокринные железы

Модуль: Дыхательная система. Мочеполовой аппарат. Эндокринные железы

Тема

20

Текущий рубежный (модульный) контроль по теме 8: Центральная нервная система

Модуль: Центральная нервная система

Тема

20



Где взять биопрепараты ? / Работа лаборантской

Лаборантская на 1 этаже кафедры

- ✓ К началу занятий лаборанты приносят препараты в аудиторию



Работа с тьюторами = работа с анатомическими препаратами

Тьютор — это наставник первокурсников, который помогает им в освоении новых предметов и адаптации в нашем университете, делает студенческую жизнь понятнее, легче и интереснее.

<https://rsmu.ru/students/student-organizations/tutors>

Куратор тьюторов - преподавателей по анатомии:

Шнейдер Яна Вячеславовна

<https://vk.com/yanashhh>

Группа тьюторского движения:

https://vk.com/rnimu_pirogov_tutors



Как проходят отработки?

Пропущено практическое занятие:

- ✓ Отрабатываем тему пропущенного занятия в соответствии с расписанием времени отработок вашего преподавателя (смотри стенды кафедры)
- ✓ При наличии неотработанных занятий, студент НЕ допускается до коллоквиума.

Пропущен коллоквиум:

- ✓ Пишем тесты на общих отработках. Отработки открываются после того как все группы напишут тесты по данному модулю.
- ✓ Даты и расписание отработок тестирования вывешиваются на стендах кафедры и рассылаются в чаты старост.
- ✓ После успешно написанного теста сдаете практические навыки и устную часть своему преподавателю.



Формы контроля, оценка на практических занятиях, коллоквиумах и ИТОВОВЫХ ЗАНЯТИЯХ:

Дисциплинарный контроль

- ✓ присутствие на практических занятиях и лекциях

Комбинированный опрос

- ✓ оценка на практическом занятии (устный ответ по теме занятия и по препаратам)
- ✓ Max - 10 баллов
- ✓ Min - 6 баллов

Коллоквиум

- ✓ Тест (max 20 – min 14)
- ✓ Практические навыки (показать на препаратах min 7 из 10 предложенных анатомических образований) и устный ответ (max - 10 баллов, min - 7 баллов за ответ)

Итоговое занятие (зачет)

– последнее занятие в семестре:

- ✓ Отметка «зачтено» выставляется в зачетку на последнем занятии в семестре при условии успешно сданных коллоквиумов за семестр
- ✓ В АОС ваш семестровый рейтинг «зеленый»



Формы контроля в семестре формируют семестровый рейтинг =100% (на примере I семестра)

Текущий дисциплинарный контроль:

- ✓ Присутствие

За посещение практических занятий и лекций по 1 баллу

18 занятие + 9 лекций =27 балла (5%)

5%

Текущий тематический контроль:

- ✓ Опрос комбинированный max - 140
Реферат max -10

14 занятий + 1 реферат = 150 баллов (25%)

25%

Текущий рубежный контроль

(коллоквиум/модуль)

- ✓ Тест max -20 (20*3=60б)

- ✓ Проверка практических навыков max -10 (10*3=30б) и опрос устный max -10 (10*3=30б)

3 коллоквиума 60+30+30 =120 (70%)

70%




Подготовка реферата

Работа над рефератами проходит в I – III семестрах

Обучающемуся предоставляется право самостоятельно выбрать тему реферата из списка рекомендуемых тем

Перечень тем, требования к содержанию и оформлению реферата размещены на сайте университета <http://rsmu.ru/> в материалах **кафедры анатомия человека ИАМ**



Как устроен рейтинг?

За все формы контроля Вы получаете баллы, которые формируют семестровый рейтинг, а затем экзаменационный.

- ✓ Семестровый рейтинг формируется в конце каждого семестра (I-II-III)
- ✓ Экзаменационный рейтинг формируется после успешно сданного экзамена.



Пример:

Семестровый рейтинг

Коллоквиумы (модули)

**Лекции
и практические занятия**

**Успеваемость в
семестре**

I модуль (70 и выше баллов)

(посетили все или
отработали
пропущенные)

на каждом занятии
стоит оценка

II модуль(70 и выше баллов)

III модуль(70 и выше баллов)

Семестровый рейтинг «зеленый»



Пример:

Экзаменационный рейтинг

Коллоквиумы (модули)

I семестр ➤ 70 баллов

II семестр ➤ 70 баллов

III семестр ➤ 70 баллов

Экзамен

Тест **14**

Практические

навыки – **14**

(из 20 предложенных)

Устный опрос -**7**

Поздравляем экзамен сдан ! Вы троечник!



Экзаменационный рейтинг – это 70% семестровый + результаты экзамена

Экзаменационные коэффициенты		
№	Наименование	План
1	Опрос устный	60
2	Проверка нормативов	20
3	Тестирование	20
4	Итого	100

30%


«АВТОМАТ» = все 3 семестра семестровый рейтинг 90+



СНК «Атланты». Студенческое Научное Общество



СНК



Руководитель - Васянина Карина Асхабовна,
к.м.н., доцент, кафедра анатомии человека ИАМ




- ✓ Совместное теоретическое и практическое заседание с СНК кафедры Патологической анатомии РНИМУ в НИИ морфологии человека РАН
- ✓ Совместное заседание с СНК «Детская гепатопанкреатобилиарная хирургия» НМИЦ ДГОИ им. Дмитрия Рогачева
- ✓ Универсиада по анатомии 2019г. – 2 место
On-line Олимпиада в Белоруссии. Кафедра отмечена благодарностью ректора Белорусского государственного медицинского университета.
- ✓ VI-я открытая Олимпиада Первого СПбГМУ им. академика И.П. Павлова (Санкт-Петербург, 2023) – призовые места
- ✓ 15.12.2023
XI Международная студенческая олимпиада по анатомии человека в Минске (БГМУ)
- ✓ VII-я открытая Олимпиада Первого СПбГМУ им. академика И.П. Павлова (Санкт-Петербург, 2024) – призовые места



Секция Анатомического Мастерства (САМ) и группа реставрации музейных препаратов



- Реставрация музейных препаратов проф. Чаиркин И.Н.



- Секция анатомического мастерства (САМ) доцент, к.м.н. Мирошкин Д.В.



В 2021-2022г. в базовую часть рабочей программы «Педиатрия» включена новая дисциплина «Анатомия ребенка», которая изучается студентами педиатрического факультета в 4 семестре.



**Заведующий кафедрой
анатомии человека
ИАМ**

**д.м.н. профессор
Шемяков Сергей
Евгеньевич**

Зав. учебной частью кафедры анатомии
человека ИАМ

к.м.н., доцент

Владимилова Яна Борисовна



+7 (495) 434-16-44

Vladimirova_yb@rsmu.ru



+7 (495) 434-87-37

shemyakov_se@rsmu.ru

Электронный завуч, кафедра анатомии
человека ИАМ

старший преподаватель

Самохина Анна Олеговна



samokhina_ao@rsmu.ru



A close-up photograph of a person's hand holding a human hand skeleton. The person is wearing a white lab coat. The skeleton shows the bones of the hand and wrist. The text "СПАСИБО ЗА ВНИМАНИЕ!" is overlaid in the center of the image.

СПАСИБО ЗА ВНИМАНИЕ!

