

МИНИСТЕРСТВО ЗДРАВООХРАНЕНИЯ РОССИЙСКОЙ ФЕДЕРАЦИИ  
ГОСУДАРСТВЕННОЕ БЮДЖЕТНОЕ ОБРАЗОВАТЕЛЬНОЕ  
УЧРЕЖДЕНИЕ ВЫСШЕГО ПРОФЕССИОНАЛЬНОГО ОБРАЗОВАНИЯ  
«РОССИЙСКИЙ НАЦИОНАЛЬНЫЙ ИССЛЕДОВАТЕЛЬСКИЙ  
МЕДИЦИНСКИЙ УНИВЕРСИТЕТ ИМЕНИ Н.И. ПИРОГОВА»  
МИНИСТЕРСТВА ЗДРАВООХРАНЕНИЯ РОССИЙСКОЙ ФЕДЕРАЦИИ  
(ГБОУ ВПО РНИМУ им. Н.И. Пирогова Минздрава России)

«УТВЕРЖДАЮ»  
И.о. ректора ГБОУ ВПО РНИМУ  
им. Н.И. Пирогова Минздрава России  
С.А. Лукьянов  
«11» сентября 2016 г.



**Подготовка кадров высшей квалификации  
в ординатуре**

**ПРОГРАММА ГОСУДАРСТВЕННОЙ ИТОГОВОЙ АТТЕСТАЦИИ**

**Укрупнённая группа специальностей:  
31.00.00 Клиническая медицина**

**Специальность:  
31.08.15 Детская урология-андрология**

**Блок 3 "Государственная итоговая аттестация"**

**Б3 (108 часов, 3 з.е.)**

**Москва, 2016**

Составители: Природова Ольга Федоровна, к.м.н., декан факультета дополнительного профессионального образования

Беспалюк Георгий Николаевич, к.м.н., декан факультета по обучению иностранных граждан

Тогущова Ольга Игоревна, к.п.н., начальник отдела подготовки кадров высшей квалификации факультета дополнительного профессионального образования

Программа Государственной итоговой аттестации по специальности 31.08.15 Детская урология-андрология (уровень подготовки кадров высшей квалификации) одобрена Советом факультета дополнительного профессионального образования ГБОУ ВПО РНИМУ им. Н.И. Пирогова Минздрава России (Протокол № 1 от 15 февраля 2016 г.)

Государственное бюджетное образовательное учреждение высшего профессионального образования  
«Российский национальный исследовательский медицинский университет имени Н.И. Пирогова  
Министерства здравоохранения Российской Федерации

## Содержание.

1. Цель и задачи государственной итоговой аттестации.....	4
2. Место государственной итоговой аттестации в структуре программы ординатуры.....	4
3. Результаты обучения, оцениваемые на государственной итоговой аттестации.....	4
4. Форма и структура государственной итоговой аттестации.....	6
4.1. Форма государственной итоговой аттестации.....	6
4.2. Трудоёмкость государственной итоговой аттестации.....	6
4.3. Структура государственной итоговой аттестации.....	6
5. Порядок подготовки и проведения государственной итоговой аттестации.....	8
6. Критерии оценки результатов государственной итоговой аттестации.....	8
6.1. Критерии оценки аттестационного тестирования .....	8
6.2. Критерии оценки практических навыков и умений.....	9
6.3. Критерии оценки итогового собеседования.....	9
7. Примерные оценочные средства для проведения государственной итоговой аттестации.....	10
7.1. Примерные тестовые задания .....	10
7.2. Примерный перечень практических навыков.....	14
7.3. Примерный перечень теоретических вопросов и примеры ситуационных задач для итогового собеседования.....	15
8. Учебно-методическое и информационное обеспечение государственной итоговой аттестации.....	20
9. Справочные материалы по нормативно-правовому и методическому обеспечению программы ординатуры.....	23

## **1. Цель и задачи государственной итоговой аттестации**

**Цель** – определение соответствия результатов освоения обучающимися программы ординатуры требованиям ФГОС ВО по специальности 31.08.15 Детская урология-андрология.

### **Задачи:**

1. определение соответствия результатов освоения обучающимся программы ординатуры требованиям ФГОС ВО по специальности 31.08.15 Детская урология-андрология;

2. установление уровня подготовки выпускника к выполнению профессиональных задач (оценка степени сформированности всех компетенций, предусмотренных ФГОС ВО по специальности 31.08.15 Детская урология-андрология, характеризующих готовность выпускников к выполнению профессиональных задач соответствующих квалификации – Врач – детский уролог-андролог).

3. принятие решения о выдаче обучающемуся, успешно прошедшему государственную итоговую аттестацию по программе ординатуры, диплома об окончании ординатуры и присвоении квалификации.

## **2. Место государственной итоговой аттестации в структуре программы ординатуры**

Государственная итоговая аттестация относится к базовой части программы - Блок 3. Государственная итоговая аттестация.

Государственная итоговая аттестация завершает процесс освоения имеющих государственную аккредитацию образовательных программ ординатуры.

Государственная итоговая аттестация программы подготовки кадров высшей квалификации в ординатуре по специальности 31.08.15 Детская урология-андрология завершается присвоением квалификации "Врач – детский уролог-андролог".

## **3. Результаты обучения, оцениваемые на государственной итоговой аттестации**

Область профессиональной деятельности выпускников, освоивших программу ординатуры, включает охрану здоровья граждан путём обеспечения оказания высококвалифицированной медицинской помощи в соответствии с установленными требованиями и стандартами в сфере здравоохранения.

Объектами профессиональной деятельности выпускников, освоивших программу ординатуры, являются:

- физические лица (пациенты) в возрасте от 0 до 15 лет, от 15 до 18 лет (далее – подростки);

- родители (законные представители) пациентов (далее – родители (законные представители));

- население;

- совокупность средств и технологий, направленных на создание условий для охраны здоровья граждан.

**Государственная итоговая аттестация направлена на оценку готовности выпускников, освоивших программу ординатуры, к следующим видам профессиональной деятельности:**

- профилактическая;
- диагностическая;
- лечебная;
- реабилитационная;
- психолого-педагогическая;
- организационно-управленческая

**Государственная итоговая аттестация направлена на оценку сформированности следующих универсальных (УК) и профессиональных (ПК) компетенций.**

***Универсальные компетенции (УК):***

- готовностью к абстрактному мышлению, анализу, синтезу (УК-1);
- готовностью к управлению коллективом, толерантно воспринимать социальные, этнические, конфессиональные и культурные различия (УК-2);
- готовностью к участию в педагогической деятельности по программам среднего и высшего медицинского образования или среднего и высшего фармацевтического образования, а также по дополнительным профессиональным программам для лиц, имеющих среднее профессиональное или высшее образование, в порядке, установленном федеральным органом исполнительной власти, осуществляющим функции по выработке государственной политики и нормативно-правовому регулированию в сфере здравоохранения (УК-3).

***Профессиональные компетенции (ПК):***

**профилактическая деятельность:**

- готовность к осуществлению комплекса мероприятий, направленных на сохранение и укрепление здоровья и включающих в себя формирование здорового образа жизни, предупреждение возникновения и (или) распространения заболеваний у детей и подростков, их раннюю диагностику, выявление причин и условий их возникновения и развития, а также направленных на устранение вредного влияния на здоровье человека факторов среды его обитания (ПК-1);

- готовность к проведению профилактических медицинских осмотров, диспансеризации и осуществлению диспансерного наблюдения за детьми и подростками (ПК-2);

- готовность к проведению противозидемических мероприятий, организации защиты населения в очагах особо опасных инфекций, при ухудшении радиационной обстановки, стихийных бедствиях и иных чрезвычайных ситуациях (ПК-3);

- готовность к применению социально-гигиенических методик сбора и медико-статистического анализа информации о показателях здоровья детей и подростков (ПК-4);

**диагностическая деятельность:**

- готовность к определению у пациентов патологических состояний, симптомов, синдромов заболеваний, нозологических форм в соответствии с Международной статистической классификацией болезней и проблем, связанных со здоровьем (ПК-5);

**лечебная деятельность:**

- готовность к ведению и лечению пациентов, нуждающихся в оказании уролого-андрологической медицинской помощи (ПК-6);

- готовность к оказанию медицинской помощи при чрезвычайных ситуациях, в том числе участию в медицинской эвакуации (ПК-7);

**реабилитационная деятельность:**

- готовность к применению природных лечебных факторов, лекарственной, немедикаментозной терапии и других методов у пациентов, нуждающихся в медицинской реабилитации и санаторно-курортном лечении (ПК-8);

**психолого-педагогическая деятельность:**

- готовность к формированию у населения, пациентов и членов их семей мотивации, направленной на сохранение и укрепление своего здоровья и здоровья окружающих (ПК-9);

**организационно-управленческая деятельность:**

- готовность к применению основных принципов организации и управления в сфере охраны здоровья граждан в медицинских организациях и их структурных подразделениях (ПК-10);

- готовность к участию в оценке качества оказания медицинской помощи с использованием основных медико-статистических показателей (ПК-11);

- готовность к организации медицинской помощи при чрезвычайных ситуациях, в том числе медицинской эвакуации (ПК-12).

#### **4. Форма и структура государственной итоговой аттестации**

##### **4.1. Форма государственной итоговой аттестации**

Государственная итоговая аттестация обучающихся по программе ординатуры 31.08.15 Детская урология-андрология проводится в форме государственного экзамена.

##### **4.2. Трудоёмкость государственной итоговой аттестации**

Трудоёмкость государственной итоговой аттестации в соответствии с ФГОС ВО по специальности 31.08.15 Детская урология-андрология составляет 108 часов (3 зачётные единицы)

##### **4.3. Структура государственной итоговой аттестации**

В Блок 3 "Государственная итоговая аттестация" входят подготовка к сдаче и сдача государственного экзамена.

Перед государственным экзаменом по специальности для ординаторов проводятся предэкзаменационные консультации по вопросам, включенным в программу государственного экзамена.

Государственный экзамен проводится в три этапа:

1 этап – аттестационное тестирование в соответствии с программой государственного экзамена по специальности.

2 этап – оценка практических навыков и умений - состоит из демонстрации практических навыков и умений, приобретенных в результате освоения программы ординатуры.

3 этап – итоговое собеседование (оценка умения решать конкретные профессиональные задачи в ходе собеседования) по вопросам в соответствии с программой государственной итоговой аттестации по специальности.

Тестовый контроль проводится с целью определения объема и качества знаний выпускника. Тестовый материал охватывает содержание всех обязательных дисциплин учебного плана по специальности 31.08.15 Детская урология-андрология. Каждый обучающийся отвечает на 100 вопросов. На тестовый контроль отводится 120 минут.

Собеседование проводится с целью определения сформированности профессиональных компетенций выпускника, профессионального мышления, умения решать профессиональные задачи, анализировать информацию и принимать соответствующие решения. Собеседование проводится на основе решения ситуационных вопросов (задач) междисциплинарного характера. Оценке подлежит уровень компетенции выпускника в использовании теоретической базы для решения профессиональных задач.

В процессе проведения государственного экзамена обучающемуся могут быть заданы уточняющие или дополнительные (не включённые в билет) вопросы по программе государственного экзамена.

По решению комиссии обучающийся может быть освобожден от необходимости полного ответа на вопрос билета, уточняющий или дополнительный вопрос.

### **Оценка сформированности компетенций в процессе сдачи этапов государственного экзамена**

Этапы государственного экзамена	Компетенции, которые оцениваются в ходе этапа
1 этап - тестирование	УК-1, УК-2, УК-3, ПК-1, ПК-2, ПК-3, ПК-4, ПК-5, ПК-6, ПК-7 ПК-8, ПК-9, ПК-10, ПК-11, ПК-12
2 этап - практический	УК-1, УК-2, УК-3, ПК-1, ПК-2, ПК-3, ПК-4, ПК-5, ПК-6, ПК-7 ПК-8, ПК-9, ПК-10, ПК-11, ПК-12
3 этап - устное собеседование	УК-1, УК-2, УК-3, ПК-1, ПК-2, ПК-3, ПК-4, ПК-5, ПК-6, ПК-7 ПК-8, ПК-9, ПК-10, ПК-11, ПК-12

## **5. Порядок подготовки и проведения государственной итоговой аттестации**

Проведение ГИА определяется календарным учебным графиком и расписанием ГИА.

Перед государственной итоговой аттестацией обучающиеся должны ознакомиться с программой ГИА.

Подготовка к государственному экзамену может проводиться в формах, как устного повторения пройденных дисциплин (с использованием собственных конспектов, основной и дополнительной литературы и т.д.), так и дополнительного конспектирования рекомендованных источников по перечню вопросов, выносимых на государственный экзамен. Конспектирование целесообразно в случае, если вопросы для подготовки отличаются от тех вопросов, которые изучались в течение учебного времени, либо же ранее не были предметом тщательного изучения.

В период подготовки к государственному экзамену ординаторам проводятся консультации по дисциплинам, вошедшим в программу ГИА. Обучающийся обязан прийти на консультацию перед экзаменом, чтобы, во-первых, узнать о возможных изменениях в ходе его проведения, а во-вторых, проконсультироваться у преподавателя по тем вопросам, которые вызвали затруднение при подготовке. В силу последнего на консультацию необходимо приходить, уже изучив весь – или почти весь – требуемый материал (практически готовым к экзамену) и сформулировав вопросы к преподавателю.

Порядок организации и проведения государственной итоговой аттестации регламентирован Положением о порядке организации и проведения государственной итоговой аттестации обучающихся по образовательным программам высшего образования – программам ординатуры федерального государственного бюджетного образовательного учреждения высшего образования «Российский национальный исследовательский медицинский Университет имени Н.И. Пирогова» Министерства здравоохранения Российской Федерации.

## **6. Критерии оценки результатов государственной итоговой аттестации**

Результаты государственного экзамена оцениваются по каждому этапу в отдельности.

### **6.1. Критерии оценки аттестационного тестирования**

Результаты тестирования оцениваются следующим образом:

90 % и более правильных ответов – «отлично»,

80-89 % правильных ответов – «хорошо»,

71-79 % правильных ответов – «удовлетворительно»,

70 % и менее правильных ответов – «неудовлетворительно».

Результаты тестирования объявляются обучающемуся сразу по окончании тестирования.

Оценки – «отлично», «хорошо», «удовлетворительно» означают успешное прохождение первого этапа государственной итоговой аттестации.



Окончательное решение о допуске к следующему этапу государственной итоговой аттестации обучающегося, получившего оценку «неудовлетворительно» на первом этапе, в каждом отдельном случае принимается государственной экзаменационной комиссией.

## **6.2. Критерии оценки практических навыков и умений**

Результаты 2 этапа государственного экзамена имеют качественную оценку «зачтено» / «не зачтено».

**«зачтено»** – обучающийся обладает системными теоретическими знаниями (знает методику выполнения практических навыков, показания и противопоказания, возможные осложнения, нормативы и проч.), самостоятельно демонстрирует выполнение практических умений.

**«не зачтено»** – обучающийся не обладает достаточным уровнем теоретических знаний (не знает методики выполнения практических навыков, показаний и противопоказаний, возможных осложнений, нормативы и проч.) и/или не может самостоятельно продемонстрировать практические умения или выполняет их, допуская грубые ошибки.

Обучающиеся, получившие оценку «не зачтено» к 3 этапу государственного экзамена не допускаются, а результат государственного экзамена (итоговая оценка) определяется оценкой «неудовлетворительно».

## **6.3. Критерии оценки итогового собеседования**

Результаты 3 этапа государственного экзамена определяются оценками «отлично», «хорошо», «удовлетворительно», «неудовлетворительно» и заносятся в протокол.

**«отлично»** - выставляется ординатору, если он глубоко и прочно усвоил программный материал, исчерпывающе, последовательно, четко и логически стройно его излагает, умеет связывать теорию с практикой, свободно справляется с задачами и вопросами, не затрудняется с ответами при видоизменении заданий, правильно обосновывает принятые решения, владеет разносторонними навыками и приемами выполнения практических задач; комплексной оценкой предложенной ситуации, правильно выбирает тактику действий.

**«хорошо»** - выставляется ординатору, если он твердо знает программный материал, грамотно и по существу излагает его, не допуская существенных неточностей в ответе на вопрос, но недостаточно полно раскрывает междисциплинарные связи, правильно применяет теоретические положения при решении практических вопросов и задач, владеет необходимыми навыками и приемами их выполнения, комплексной оценкой предложенной ситуации, правильно выбирает тактику действий.

**«удовлетворительно»** - выставляется ординатору, если он имеет знания только основного материала, но не усвоил его деталей, допускает неточности, недостаточно правильные формулировки, нарушения логической последовательности в изложении

программного материала, испытывает затруднения при выполнении практических задач, испытывает затруднения с комплексной оценкой предложенной ситуации, не полностью отвечает на вопросы, при помощи наводящих вопросов членов ГЭК, выбор тактики действий возможен в соответствии с ситуацией при помощи наводящих вопросов.

**«неудовлетворительно»** - выставляется ординатору, который не знает значительной части программного материала, допускает грубые ошибки, неуверенно, с большими затруднениями решает практические задачи или не справляется с ними самостоятельно, не владеет комплексной оценкой ситуации, неверно выбирает тактику действий, приводящую к ухудшению ситуации, нарушению безопасности пациента.

## 7. Примерные оценочные средства для проведения государственной итоговой аттестации

### 7.1. Примерные тестовые задания

1			Клеточный атипизм – это
			появление клеток, принадлежащих к определенным тканям в нехарактерных для них местах
			быстрое размножение клеток
	*		появление структурных изменений в клетках, их отличие от обычных клеток конкретных тканей
			врастание опухолевых клеток в соседние с опухолью ткани
2			Спадение легкого при его сдавливании называется
			ателектаз
	*		коллапс
			пневмония
			гидроторакс
3			Мутации какого гена этиологичны для синдрома Ли-Фраумени:
			BRCA 1
			BRCA 2
	*		p 53
			СНЕК 2
4			Определение показателя общей заболеваемости населения (распространенности)
	*		совокупность всех имеющихся среди населения заболеваний, как впервые выявленных в данном году, так и в предыдущие годы, но по поводу которых были обращения в данном году
			совокупность заболеваний в предшествующие годы
			совокупность заболеваний в течение всей жизни
			совокупность заболеваний в определенный промежуток времени

5		Направление на освидетельствование в МСЭ готовит:
	*	медицинская организация (поликлиника, стационар)
		профильный диспансер
		органы образования
6		Наиболее высока заболеваемость туберкулезом
	*	среди лиц без определенного места жительства
		служащих
	*	мигрантов, в т.ч. беженцев
		врачей
7		Каковы принципы действия профилактических прививок:
	*	Создание или повышение специфического иммунитета
		Специфическая десенсибилизация
		Повышение общей резистентности организма
8		Чрезвычайные ситуации - это:
	*	внезапные нарушения обычных параметров окружающей среды
		неблагоприятное влияние внешних факторов на здоровье населения
9		Выберите наиболее точное определение понятия «ответственность»
		Определенный уровень негативных последствий для человека в случае нарушения им установленных требований
	*	Сознательная интеллектуальная и физическая готовность человека к реализации или воздержанию от действий, которые могут потребоваться вследствие выполнения или, наоборот, невыполнения им некоторых других действий
		Осознанное принятие решений человеком
10		паховая грыжа формируется:
		на 2-3-й неделе эмбрионального развития
		на 7-8-й неделе эмбрионального развития
	*	на 7-8-м месяце эмбрионального развития
		может формироваться на любом этапе
11		полная облитерация влагалищного отростка брюшины заканчивается:
		к 28-32-й неделям внутриутробной жизни
		к рождению
	*	к 1-му году
		к 2-3-м годам
12		оценка резервуарной функции мочевого пузыря проводится с помощью:
	*	регистрации ритма спонтанных мочеиспусканий

			цистоскопии
			урофлоуметрии
			ЭМГ мышц промежности
13			оценка эвакуаторной функции мочевого пузыря проводится с помощью:
			регистрации ритма спонтанных мочеиспусканий
			цистоскопии
	*		урофлоуметрии
			ЭМГ мышц промежности
14			наиболее частой причиной недержания мочи у детей является мочевого пузырь
			гиперрефлекторный адаптированный
			гипорефлекторный неадаптированный
	*		гиперрефлекторный неадаптированный
			гипорефлекторный адаптированный
15			причины инфравезикальной обструкции у детей:
	*		клапаны задней уретры у мальчиков
			клапаны задней уретры у девочек
			экстрофия мочевого пузыря
			гидронефроз
16			клапан задней уретры достоверно устанавливается с помощью инфузионной урографии
			исследованием с эоп на фоне экскреторной урографии
	*		микционной цистоуретрографии
			цистометрии
17			затрудненное мочеиспускание тонкой струей характерно для экстрофии мочевого пузыря
	*		клапана задней уретры
			нейрогенного мочевого пузыря
			гипоспадии
18			затрудненное мочеиспускание узкой струей через небольшое наружное отверстие мочеиспускательного канала, открывающееся на месте уздечки полового члена характерно для
	*		меатального стеноза
			рубцового фимоза
			экстрофии мочевого пузыря
			клапана задней уретры

19			затрудненные частые, малыми порциями мочеиспускания при нормальном строении меатального отверстия и крайней плоти могут быть при:
			меатальном стенозе
			рубцовом фимозе
			эктрофии мочевого пузыря
	*		нейрогенном мочевом пузыре
20			при клапане задней уретры необходимо выполнить
	*		трансуретральная резекция клапана задней уретры
			бужирование уретры
			консервативное лечение
			операция – уретропластика
21			определите сроки оперативного лечения меатального стеноза уретры
	*		сразу при установлении диагноза
			после 6 месяцев
			после 1 года
			к 5 годам
22			водянка оболочек яичка у детей до 3 лет связана с
	*		необлитерированным вагинальным отростком брюшины
			гиперпродукцией водяной жидкости
			нарушением лимфооттока
			слабостью передней брюшной стенки
23			локализация яичка при крипторхизме
	*		паховая
			лонная
			бедренная
			промежностная
24			гипоспадия – порок развития, характеризующийся отсутствием
	*		передней стенки уретры
			задней стенки уретры
			среднего слоя уретры
			уретры
25			формы эписпадии у мальчиков:
			субсимфизарная
	*		эписпадия головки
			клиторная

			яичковая
26			дегенеративные процессы в неопущенных яичках отчётливо прослеживаются:
			с периода новорожденности
	*		с 2 лет
			с 6 лет
			с 12 лет
27			скрытым половым членом считают
	*		половой член нормальных возрастных размеров, погруженный в окружающие ткани лонной области и мошонки
			половой член с недоразвитыми кавернозными телами
			половой член малых размеров
			микрофаллус с дисгенезией гонад
28			причиной скрытого полового члена считают
			ожирение
			малые размеры кавернозных тел
			гипертрофия крайней плоти
	*		дисгенетические изменения поддерживающей и пеноабдоминальной связки
29			семявыносящий проток
			имеет 2 стенки
	*		имеет 3 стенки
			имеет 4 стенки
			имеет 1 стенку
30			предстательная железа состоит из:
			одной доли
	*		двух долей
			трех долей
			пяти долей

## 7.2. Примерный перечень практических навыков

1. Пальпация почек и симптом «поколачивания»
2. Пальпация и перкуссия мочевого пузыря
3. Пальпация и осмотр органов мошонки
4. Катеризация мочевого пузыря мягким и жестким катетером, постановка катетера Фолея
5. Уход за нефростомой и цистостомой.

6. перевязки урологических пациентов, удаление мочеточникового стента с нитью, удаление страховых дренажей, швов
7. Уход за уретральным катетером
8. Блокада семенного канатика.
9. Вправление парафимоза, разведение синехий «крайней плоти»
10. Хирургическое лечение патологии пахового канала (водянки, паховой грыжи, крипторхизма)
11. Хирургическое лечение фимоза, короткой уздечки полового члена
12. Цистоскопия, уретроскопия Назначения лечебных мероприятия при заболеваниях, патологических состояниях, в соответствии со стандартом медицинской помощи при данной патологии;
13. Проведение базовой и продлённой сердечно-легочной реанимации
14. Интубация трахеи с применением ларингоскопа
15. Применение небулайзера и ДАИ
16. Применение глюкометра и оценка данных глюкометра
17. Применение и оценка данных пикфлоуметра
18. Пункция и катетеризацию периферических и магистральных вен
19. В/костные инъекции лекарственных препаратов и инфузионных растворов
20. Дефебриляция с помощью автоматических и штатных ручных дефебрилляторов
21. Использование ларингеальной маски и трубки
22. Использование роторасширителя, языкодержателя, воздуховода,
23. Использование коникотома
24. Пункция крикотиреоидной связки
25. Расшифровка данных ЭКГ
26. Укладка пациента при транспортировке, в зависимости от характера острого заболевания или травмы
27. Промывание, декомпрессия и дренирование желудка
28. Введение уретрального катетера
29. Пункция плевральной полости
30. Расчет доз лекарственных препаратов, используемых при оказании неотложной медицинской помощи
31. Расчет скорости введения инфузионных растворов и инотропных препаратов
32. Догоспитальная седация и фармакотерапия острой боли

### **7.3. Примерный перечень теоретических вопросов и/или примеры ситуационных задач для итогового собеседования**

#### *Перечень теоретических вопросов*

1. Организация и обеспечение детской уроandroлогической службы в России. Планирование, статистика, экономика. Врачебная этика и деонтология.
2. Клиническая анатомия и физиология мочеполовых органов. Клиническая анатомия. Оперативная уроandroлогия. Физиология и патофизиология мочеполовых органов.
3. Анатомо-физиологические особенности строения и работы МВС у детей
4. Принципы и методы диспансерного наблюдения уроandroлогических больных

5. Основы медико-социальной экспертизы
6. Основы ультразвуковой диагностики в урологии детского возраста. Диагностические возможности метода, показания к проведению.
7. Основы рентгенологической диагностики урологических больных. Диагностические возможности метода, показания и противопоказания к проведению. Подготовка больных к различным видам исследования. Различные методики и приемы проведения исследования при различных заболеваниях.
8. Рентгенологические симптомы основных заболеваний органов МВС
9. Функциональные методы исследования – урофлоуметрия, прямая и непрямая цистометрия. Показания и противопоказания к проведению.
10. Обзорная рентгенография. Антеградная и ретроградная пиелографии. Трактовка данных. Показания и противопоказания к проведению.
11. Рентгеноконтрастные вещества применяемые в детской урологии. Механизмы их действия, побочные эффекты и осложнения.
12. Цистоскопия. Возможности диагностики и лечения.
13. Основы изотопной диагностики (статическая и динамическая нефросцинтиграфия). Диагностические возможности методов, показания и противопоказания к проведению. Подготовка больных к исследованию. Радиофармпрепараты, применяемые в лучевой диагностике основных заболеваний МВС у детей.
14. МРТ диагностика в урологии и андрологии детского возраста. Преимущества и недостатки в зависимости от возраста.
15. МСКТ органов мочевыделительной системы. Показания и противопоказания. Недостатки и преимущества метода.
16. Ангиографические методы исследования в урологии. Показания и противопоказания. Преимущества, недостатки, дополнительные возможности.
17. Основы эндоскопической диагностики в урологии. Показания, абсолютные и относительные противопоказания к проведению исследования. Диагностические возможности метода. Виды эндоскопических исследований.
18. Нефробиопсия. Показания к взятию и цитологическому исследованию. Морфологические методы исследования. Световая микроскопия, электронная микроскопия, иммерсионная микроскопия. Иммуногистохимическое исследование.
19. Диагностическая ценность основных лабораторных методов исследования, применяемых в детской уроандрологии. Показания к исследованию.
20. Основные лабораторные симптомы и синдромы поражения мочеполовой системы у детей.
21. Основные симптомы и синдромы поражения органов моче-полового тракта по данным инструментальных методов исследования.
22. Диетотерапия. Антибактериальная терапия. Физиотерапия в детской урологии.
23. Эмбриогенез мочеполовых органов.
24. Аномалии почек и верхних мочевых путей.
25. Гидронефроз.
26. Солитарные кисты почек.
27. Мультикистоз.
28. Губчатая почка.



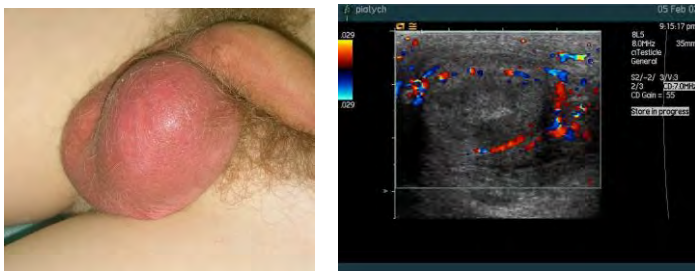
29. Мультикистозная дисплазия почек.
30. Поликистоз.
31. Нефроптоз. Дистопия почек.
32. Пузырно-мочеточниковый рефлюкс.
33. Мегауретер.
34. Эктопия устья мочеточника.
35. Удвоение (утроение) мочевых путей (ЧЛС и мочеточников).
36. Добавочная почка.
37. Уретероцеле.
38. Агенезия почки. Аплазия почки. Гипоплазия почки.
39. Подковообразная почка.
40. Галетообразная почка.
41. Асимметричные формы сращения.
42. Экстрофия мочевого пузыря.
43. Дивертикул мочевого пузыря.
44. Эписпадия.
45. Гипоспадия.
46. Клапан задней уретры.
47. Нейрогенная дисфункция мочевого пузыря (ГАМП)
48. Пузырно-пупочный свищ.
49. Киста мочевого протока.
50. Неполный пупочный свищ.
51. Мочекаменная болезнь. Этиология и патогенез.
52. Мочекаменная болезнь. Клиника и диагностика
53. Мочекаменная болезнь. Оперативные и эндоскопические методы лечения.
54. Мочекаменная болезнь. Литотрипсия.
55. МКБ - консервативное лечение и профилактика.
56. Пиелонефрит. Острый и хронический.
57. Паранефрит.
58. Забрюшинная флегмона.
59. Карбункул почки.
60. Абсцесс почки
61. Цистит.
62. Уретрит.
63. Воспалительные заболевания мужских половых органов.
64. Острые заболевания мошонки.
65. Острый фуникулит
66. Простатит у детей
67. Травмы почек и мочеточников.
68. Травмы мочевого пузыря.
69. Травмы уретры.
70. Ятрогенные повреждения органов мочевого выделения
71. Травма мужских половых органов.
72. Перекрут яичка.
73. Некроз гидатиды яичка.

74. Проблемы развития уроонкологии у детей.
75. Опухоли паренхимы почек.
76. Опухоли верхних мочевых путей.
77. Опухоли забрюшинного пространства.
78. Опухоли мочевого пузыря и уретры.
79. Опухоли предстательной железы.
80. Опухоли наружных мужских половых органов
81. Проблемы развития урогинекологии детского возраста.
82. Изменения мочевой системы при заболеваниях женских половых органов.
83. Повреждения мочеполовых органов в гинекологической практике.
84. Мочеполовые свищи и недержание мочи.
85. Профилактика урологических осложнений в гинекологической практике.
86. Скрытый половой член.
87. Патология крайней плоти (баланит, фимоз, парафимоз).
88. Крипторхизм, эктопия яичка.
89. Варикоцеле
90. Гидроцеле. Врожденное и приобретенное. Отличительные особенности. Фуникулоцеле.
91. Паховая грыжа. Прямая и косая. Особенности лечения.
92. Редкие заболевания половых желез.
93. Интерсексуальная дифференцировка.
94. Женский псевдогермафродитизм.
95. Смешанная дисгенезия гонад.
96. Мужской псевдогермафродитизм.
97. Истинный гермафродитизм.
98. Микропенис. Гипоплазия кавернозных тел.
99. Приапизм в детской возрасте.
100. Нарушение фертильности.
101. Нарушение копулятивной функции.
102. Сперматоцеле.
103. Агенезия, гипоплазия, гипотрофия яичка.
104. Эректильные девиации полового члена
105. Проблемы развития фтизиоурологии. Туберкулез почек и мочевыводящих путей.
106. Туберкулез мужских половых органов.

*Примеры ситуационных задач:*

**Задача 1.**

Ребенок 14 лет обратился с жалобами на острую боль в левой половине мошонки, появившуюся два часа назад. При осмотре наружные половые органы сформированы правильно. Левое яичко подтянуто к корню мошонки, при пальпации резко болезненно, малоподвижно. Кожа мошонки гиперемирована. По данным УЗИ: Левое яичко определяется в 1/3 мошонки. В Режиме ЦДК кровотока в яичке не определяется.



**Ваш предварительный диагноз, план обследования, тактика врача-педиатра.**

**План ответа:**

Предварительный диагноз : Перекрут правого яичка.

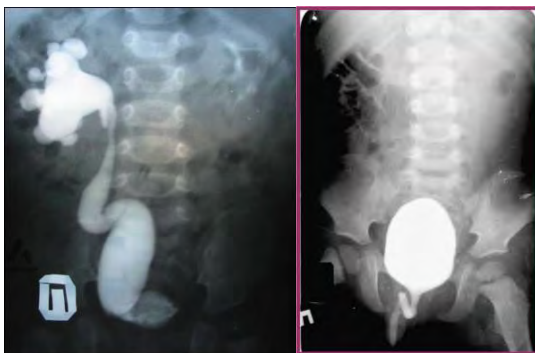
План обследования, тактика: экстренная госпитализация в детское хирургическое отделение, УЗИ с доплером органов мошонки, экстренное оперативное лечение.

**Задача 2.**

Девочка 2,5 лет, с пяти месяцев постоянно лечится по поводу рецидивирующего течения пиелонефрита. При УЗИ выявлено расширение чашечно-лоханочной системы справа, виден расширенный на всем протяжении мочеточник.

На внутривенной урографии определяется расширение коллекторной системы правой почки, монетообразное деформация и расширение чашечек, расширение мочеточника на всем протяжении, в большой степени в дистальном отделе.

Коллекторная система левой почки не расширена.



**Ваш предварительный диагноз, план обследования, тактика врача-педиатра.**

**План ответа:**

Предварительный диагноз: Правосторонний мегауретер.

План обследования, тактика: госпитализация в отделение урологии. УЗИ почек с доплерографией. Цистография. Радиоизотопное исследование функции почек. Экскреторная урография. Оперативное вмешательство.

*Пример формирования билета для итогового собеседования*

**Билет 1**

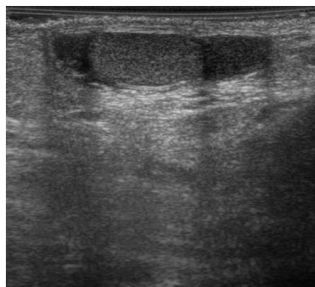
1. Рентгенологические симптомы основных заболеваний органов МВС
2. Мочекаменная болезнь. Клиника и диагностика

3. Нарушение копулятивной функции

4. Ситуационная задача

У ребенка 5 лет не определяется яичко в левой половине мошонки. При осмотре наружные половые органы сформированы правильно, правое яичко в мошонке. Левое яичко пальпируется в паховом канале, низвести его в мошонку при осмотре не удается.

По данным УЗИ левое яичко определяется в средней трети пахового канала, уменьшено в размерах, повышенной эхогенности.



**Ваш предварительный диагноз, план обследования, тактика врача-педиатра.**

## **8. Учебно-методическое и информационное обеспечение государственной итоговой аттестации**

### *Основная литература:*

1. Разин М. П. Детская урология – андрология [Электронный ресурс] : [учеб. пособие] / М. П. Разин, В. Н. Галкин, Н. К. Сухих. – Москва : ГЭОТАР-Медиа, 2011. – 128 с. - URL : <http://marc.rsmu.ru:8020/marcweb2/Default.asp>.

2. Урология [Электронный ресурс] : нац. рук. / под ред. Н. А. Лопаткина. – Москва : ГЭОТАР-Медиа, 2013. – URL : <http://marc.rsmu.ru:8020/marcweb2/Default.asp>.

3. Урология : нац. руководство / Ассоц. мед. о-в по качеству ; И. И. Абдуллин и др. ; под ред. Н. А. Лопаткина. - М. : ГЭОТАР-Медиа, 2009.

4. Онкоурология [Электронный ресурс] : нац. рук. / [Б. Я. Алексеев и др.] ; под ред. В. И. Чиссова и [др.]. – Москва : ГЭОТАР-Медиа, 2012. – 688 с. : ил. – URL : <http://marc.rsmu.ru:8020/marcweb2/Default.asp>.

5. Педиатрия [Электронный ресурс] : нац. рук. : в 2 т. Т. 1 / под ред. А. А. Баранова. – Москва : ГЭОТАР-Медиа, 2009. – 1017 с. - URL : <http://marc.rsmu.ru:8020/marcweb2/Default.asp>.

6. Педиатрия [Электронный ресурс] : нац. рук. : в 2 т. Т. 2 / под ред. А. А. Баранова. – Москва : ГЭОТАР-Медиа, 2009. – 1024 с. - URL : <http://marc.rsmu.ru:8020/marcweb2/Default.asp>.

7. Детская хирургия [Электронный ресурс] : [учеб. для высш. проф. образования] / [А. Ф. Дронов и др.] ; под ред. Ю. Ф. Исакова, А. Ю. Разумовского. – Москва : ГЭОТАР-Медиа, 2015. – 1040 с. - URL : <http://marc.rsmu.ru:8020/marcweb2/Default.asp>.

8. Детская хирургия : нац. рук. : [учеб. пособие для системы послевуз. проф. образования врачей] / Ассоц. мед. о-в по качеству ; [А. Б. Алхасов и др.] ; под ред. Ю. Ф. Исакова, А. Ф. Дронова. - М. : ГЭОТАР-Медиа, 2009.

9. Детская хирургия [Электронный ресурс] : нац. рук. : [учеб. пособие для системы послевуз. проф. образования врачей] / [А. Б. Алхасов и др.] ; под ред. Ю. Ф. Исакова, А. Ф. Дронова. – Москва : ГЭОТАР-Медиа, 2009. – 1164 с. – URL : <http://marc.rsmu.ru:8020/marcweb2/Default.asp>.

10. Неонатология [Текст] : нац. руководство / гл. ред. Н. Н. Володин ; науч. ред. : Е. Н. Байбарина и др. ; Рос. ассоц. специалистов по перинат. медицине. - Москва : ГЭОТАР-Медиа, 2009. - 849 с. : [9] л. ил., ил. + CD. - (Национальные руководства).

11. Детские болезни: учебник / под ред. Н. Н. Володина, Ю. Г. Мухиной. - Т. 1 : Неонатология / под ред. Володина Н. Н., Мухиной Ю. Г., Чубаровой А. И. – М. : Династия, 2011.

12. Полунина, Н. В. Общественное здоровье и здравоохранение : учеб. для мед. вузов / Н. В. Полунина. - М. : Мед. информ. агентство, 2010.

13. Лисицын, Ю. П. Общественное здоровье и здравоохранение : учеб. для студентов мед. вузов / Ю. П. Лисицын. - Москва : ГЭОТАР-Медиа, 2007.

#### *Дополнительная литература:*

1. Урология [Электронный ресурс] : [учеб. для высш. проф. образования] / [Н. А. Лопаткин, А. А. Камалов, О. И. Аполихин и др.] ; под ред. Н. А. Лопаткина. – 7-е изд., перераб. и доп. – Москва : ГЭОТАР-Медиа, 2012. – 860 с. : ил. – URL : <http://marc.rsmu.ru:8020/marcweb2/Default.asp>.

2. Урология : учеб. для студентов мед. вузов / Н. А. Лопаткин, А. Г. Пугачев, О. И. Аполихин и др. ; под ред. Н. А. Лопаткина. - 6-е изд., перераб. и доп. - М. : ГЭОТАР-Медиа, 2007.

3. Урология : [учебник для высшего профессионального образования] / [Д. Ю. Пушкарь, А. В. Зайцев, А. С. Сегал и др.] ; под ред. Д. Ю. Пушкаря. - Москва : ГЭОТАР-Медиа, 2013. - 380 с.

4. Урология [Текст] : [учебник для высшего профессионального образования] / [Х. М. Али, Ю. Г. Аляев, Г. Н. Акопян и др.] ; под ред. П. В. Глыбочко, Ю. Г. Аляева. - 3-е изд., перераб. и доп. - Москва : ГЭОТАР-Медиа, 2014. - 618 с.

5. Урология, 2007 : клинич. рекомендации / Рос. о-во урологов ; гл. ред. Н. А. Лопаткин. - М. : ГЭОТАР-Медиа, 2007.

6. Урология : учеб. пособие / Е. Б. Мазо и др. ; под ред. Е. Б. Мазо ; Рос. гос. мед. ун-т. - М. : РГМУ, 2007.

7. Форбс Ч. Клиническая медицина [Электронный ресурс] : цв. атлас и учеб. / Ч. Д. Форбс, У. Ф. Джексон. – Москва, Логосфера, 2009. – 528 с. : ил. – URL : <http://books-up.ru>.

8. Лоран, О. Б. Воспалительные заболевания органов мочевой системы [Текст] : актуальные вопросы : учебное пособие для врачей. - 3-е изд., перераб. и доп. - Москва : МИА, 2011. - 91 с.

9. Белый, Л. Е. Неотложная урология [Текст] : руководство для врачей. - Москва : МИА, 2011. - 468 с.

10. Плановая хирургия, урология : учеб.-метод. пособие / Рос. гос. мед. ун-т, Каф. дет. хирургии ; [Л. Б. Меновщикова, С. Л. Коварский, С. Г. Врублевский и др. ; под ред. А. В. Гераськина, Т. Н. Кобзевой]. - М. : РГМУ, 2010.

11. Лазерная терапия в урологии / М. Л. Муфагед, Л. П. Иванченко, С. В. Москвин и др. - Москва ; Тверь : Триада, 2007.

12. Иванченко, Л. П. Лазерная терапия в урологии / Л. П. Иванченко, А. С. Коздоба, С. В. Москвин. - Москва : Триада, 2009.
13. Детская хирургия. Диагностика и интенсивная терапия неотложных состояний детского возраста : [учеб.-метод. пособие для лечеб. фак.] / Российский гос. мед. ун-т, Каф. дет. хирургии ; [С. Л. Коварский, Л. Б. Меновщикова, С. Г. Врублевский и др. ; под ред. А. В. Гераськина, Т. Н. Кобзевой]. - Москва : РГМУ, 2010.
14. Гиперактивный мочевой пузырь у детей : учебно-методическое пособие / Российский государственный медицинский университет, Кафедра детской хирургии ; под ред. А. В. Гераськина. - Москва : ГОУ ВПО РГМУ Росздрава, 2009.
15. Атлас по детской урологии [Электронный ресурс] / Т. Н. Куликова, П. В. Глыбочко, Д. А. Морозов [и др.]. – Москва : ГЭОТАР-Медиа, 2009. – 160 с. : ил. - URL : <http://marc.rsmu.ru:8020/marcweb2/Default.asp>.
16. Запруднов, А. М. Детские болезни [Электронный ресурс] : [учеб. для высш. проф. образования] : в 2 т. Т. 1 / А. М. Запруднов, К. И. Григорьев, Л. А. Харитоновна. – 2-е изд., перераб. и доп. – Москва : ГЭОТАР-Медиа, 2013. – 768 с. - URL : <http://marc.rsmu.ru:8020/marcweb2/Default.asp>.
17. Запруднов, А. М. Детские болезни [Электронный ресурс] : [учеб. для высш. проф. образования] : в 2 т. Т. 2 / А. М. Запруднов, К. И. Григорьев, Л. А. Харитоновна. – 2-е изд., перераб. и доп. – Москва : ГЭОТАР-Медиа, 2013. – 752 с. - URL : <http://marc.rsmu.ru:8020/marcweb2/Default.asp>.
18. Практическое руководство по детским болезням. Т. 13 : Основы детской хирургии : пособие для практикующих врачей / под ред. А. В. Гераськина. - М. : Медпрактика-М, 2009.
19. Шабалов, Н. П. Неонатология [Текст] : [учеб. пособие для вузов] : в 2 т. / Н. П. Шабалов. Т. 1. - Москва : МЕДпресс-информ, 2009.
20. Шабалов, Н. П. Неонатология [Текст] : [учеб. пособие для вузов] : в 2 т. / Н. П. Шабалов. - 5-е изд., испр. и доп. - Т. 2. - Москва : МЕДпресс-информ, 2009.
21. Полуниин, В. С. Профилактические рекомендации по здоровому образу жизни на 2014 год [Текст] / В. С. Полуниин ; Каф. обществ. здоровья, здравоохранения и экономики здравоохранения РНИМУ им. Н. И. Пирогова. - [19-е изд.]. - Москва : РНИМУ им. Н.И. Пирогова, 2013. - 139 с. : ил., портр. - Изд. подгот. в связи с 90-летием кафедры. - На обл. и тит. л. : Здоровая Россия, 1924-2014.
22. Экономика здравоохранения [Электронный ресурс] : [учебник] / под ред. А. В. Решетникова. – 3-е изд., перераб. и доп. – Москва : ГЭОТАР-Медиа, 2014. – 191 с. - URL : <http://marc.rsmu.ru:8020/marcweb2/Default.asp>.
23. Щепин, О. П. Общественное здоровье и здравоохранение [Текст] : [учеб. для системы послевуз. проф. образования врачей]. - Москва : ГЭОТАР-Медиа, 2011.
24. Управление и экономика здравоохранения [Текст] : учеб. пособие для вузов / [А. И. Вялков, В. З. Кучеренко, Б. А. Райзберг и др.] ; под ред. А. И. Вялкова. - 3-е изд., доп. - Москва : ГЭОТАР-Медиа, 2009. - 658 с.
25. Применение методов статистического анализа для изучения общественного здоровья и здравоохранения : учеб. пособие для мед. вузов / В. З. Кучеренко и др. ; под ред. В. З. Кучеренко. - 4-е изд., перераб. и доп. - М. : ГЭОТАР-Медиа, 2007. - 245 с.

26. Здоровье населения - основа развития здравоохранения / О. П. Щепин, Р. В. Коротких, В. О. Щепин, В. А. Медик ; под ред. О. П. Щепина. - М. : Нац. НИИ обществ. здоровья РАМН, 2009. - 375 с.

27. Стародубов, В. И. Тенденции в состоянии здоровья населения и перспективы развития здравоохранения в России [Текст] : акт. речь в ГБОУ РНИМУ им. Н. И. Пирогова Минздравсоцразвития России / В. И. Стародубов ; РНИМУ им. Н. И. Пирогова. - М. : Менеджер здравоохранения, 2012. - 35 с.

28. Фролова, Ю. Г. Психология здоровья [Электронный ресурс] / Ю. Г. Фролова. – Минск : Вышэйш. шк., 2014. – 255 с. - URL : <http://ibooks.ru>.

#### *Информационное обеспечение*

1. ЭБС РНИМУ им. Н.И. Пирогова (свидетельство о государственной регистрации базы данных №2012620149 от 03.02. 2012 г.) – неограниченное количество доступов, 100 % обучающихся

2. ЭБС «Консультант студента» (Договор №162-ЕП-16 от 31.05.2016 г.) - неограниченное количество доступов, 100 % обучающихся

3. ЭБС «Издательство Лань» (Договор № 161-ЕП-16 от 05.06.2016 г.) – неограниченное количество доступов, 100 % обучающихся

4. ЭБС «Юрайт» (Договор № 209-ЕП-16 от 27.06.2016 г.) – неограниченное количество доступов, 100 % обучающихся

5. ЭБС «Айбукс» (Договор № 208-ЕП-16 от 31.05.2016 г.) – неограниченное количество доступов, 100 % обучающихся

6. ЭБС «Букап» (Договор № 210-ЕП-16 от 31.05.2016 г.) – неограниченное количество доступов, 100% обучающихся

7. Журналы издательства Taylor & Francis (доступ в рамках конкурса Минобрнауки и ГПНТБ, лицензионный договор № T&F/339/041 от 01.03. 2016 г.) – доступ из внутренней сети вуза

8. База данных отечественных и зарубежных публикаций Polpred.com Обзор СМИ (доступ предоставляется на безвозмездной основе) – доступ из внутренней сети вуза

9. Аналитическая и реферативная зарубежная база данных Scopus (доступ в рамках конкурса Минобрнауки и ГПНТБ, лицензионный договор №Scopus/066 от 20 июля 2016 г. ) – доступ из внутренней сети вуза

10. Аналитическая и цитатная зарубежная база данных журнальных статей Web of Science Core (доступ в рамках конкурса Минобрнауки и ГПНТБ) – доступ из внутренней сети вуза

11. Справочная Правовая Система КонсультантПлюс (Контракт № 487 – ОА -15 от 22.12.2015г.) – доступ из внутренней сети вуза

#### **9. Справочные материалы по нормативно-правовому и методическому обеспечению программы аспирантуры**

**Основные федеральные нормативные акты (смотреть в действующих редакциях):**

1. «Конституция Российской Федерации»;
2. Федеральный закон от 29 декабря 2012 г. № 273-ФЗ «Об образовании в Российской Федерации»;
3. Федеральный закон от 21 ноября 2011 г. № 323-ФЗ «Об основах охраны здоровья граждан в Российской Федерации»;
4. Федеральный закон от 29 ноября 2010 г. № 326-ФЗ «Об обязательном медицинском страховании в Российской Федерации»;
5. Федеральный закон от 27 июля 2006 г. № 149-ФЗ «Об информации, информационных технологиях и о защите информации»;
6. Федеральный закон от 27 июля 2006 г. № 152-ФЗ «О персональных данных»;
7. «Гражданский процессуальный кодекс Российской Федерации».

**Нормативные акты Министерства образования и науки Российской Федерации:**

1. Приказ Министерства образования и науки Российской Федерации (Минобрнауки России) от 27 ноября 2015 г. № 1383 «Об утверждении Положения о практике обучающихся, осваивающих основные профессиональные программы высшего образования» (Зарегистрировано в Минюсте России 18.12.2015 г. № 40168). [http://fgosvo.ru/uploadfiles/prikaz\\_miobr/Pr\\_1383.pdf](http://fgosvo.ru/uploadfiles/prikaz_miobr/Pr_1383.pdf);

2. Приказ Министерства образования и науки Российской Федерации (Минобрнауки России) от 25 августа 2014 г. № 1057 «Об утверждении федерального государственного образовательного стандарта высшего образования по специальности 31.08.15 Детская урология-андрология (уровень подготовки кадров высшей квалификации)» (Зарегистрировано в Минюсте России 28.10.2014 г. № 34499). [http://fgosvo.ru/uploadfiles/fgosvoord/310815\\_detskayurologia.pdf](http://fgosvo.ru/uploadfiles/fgosvoord/310815_detskayurologia.pdf);

3. Приказ Министерства образования и науки Российской Федерации (Минобрнауки России) от 28 мая 2014 г. № 594 «Об утверждении порядка разработки примерных основных образовательных программ, проведения их экспертизы и ведения реестра примерных основных образовательных программ» (Зарегистрировано в Минюсте России 29.07.2014 № 33335). [http://fgosvo.ru/uploadfiles/prikaz\\_miobr/poop.pdf](http://fgosvo.ru/uploadfiles/prikaz_miobr/poop.pdf);

4. Приказ Министерства образования и науки Российской Федерации (Минобрнауки России) от 10 января 2014 г. № 4 «Об установлении соответствия специальностей высшего образования – подготовки кадров высшей квалификации по программам ординатуры и программам ассистентуры-стажировки, перечень которых утверждён приказом Министерства образования и науки Российской Федерации от 12 сентября 2013 г. № 1061, специальностям специалистов с высшим и послевузовским медицинским и фармацевтическим образованием в сфере здравоохранения российской федерации, указанным в номенклатуре, утверждённой приказом Министерства здравоохранения и социального развития Российской Федерации от 23 апреля 2009 г. № 210н, направлениям подготовки (специальностям) послевузовского профессионального образования для обучающихся в форме ассистентуры-стажировки, перечень которых утверждён приказом Министерства образования и науки Российской Федерации от 22 февраля 2012 г. № 127» (Зарегистрировано в Минюсте России 24.02.2014 г. № 31403). [http://fgosvo.ru/uploadfiles/prikaz\\_miobr/159797.pdf](http://fgosvo.ru/uploadfiles/prikaz_miobr/159797.pdf);



5. Приказ Министерства образования и науки Российской Федерации (Минобрнауки России) от 9 января 2014 г. № 2 «Об утверждении порядка применения организациями, осуществляющими образовательную деятельность, электронного обучения, дистанционных образовательных технологий при реализации образовательных программ» (Зарегистрировано в Минюсте России 04.04.2014 г. № 31823). [http://fgosvo.ru/uploadfiles/prikaz\\_miobr/2.pdf](http://fgosvo.ru/uploadfiles/prikaz_miobr/2.pdf);

6. Приказ Министерства образования и науки Российской Федерации (Минобрнауки России) от 19 ноября 2013 г. № 1258 «Об утверждении Порядка организации и осуществления образовательной деятельности по образовательным программам высшего образования – программам ординатуры» (Зарегистрировано в Минюсте России 28.01.2014 г. № 31136). [http://fgosvo.ru/uploadfiles/prikaz\\_miobr/porord.pdf](http://fgosvo.ru/uploadfiles/prikaz_miobr/porord.pdf).

### **Нормативные акты Министерства здравоохранения Российской Федерации:**

1. Приказ Министерства здравоохранения Российской Федерации (Минздрав России) от 08.10.2015 г. № 707н «Об утверждении Квалификационных требований к медицинским и фармацевтическим работникам с высшим образованием по направлению подготовки «Здравоохранение и медицинские науки» (Зарегистрировано в Минюсте России 23.10.2015 г. № 39438);

2. Приказ Министерства здравоохранения Российской Федерации (Минздрав России) от 07.10.2015 г. № 700н «О номенклатуре специальностей специалистов, имеющих высшее медицинское и фармацевтическое образование» (Зарегистрировано в Минюсте России 12.11.2015 г. № 39696). <https://rg.ru/2009/06/10/specialisty-nomenklatura-dok.html>;

3. Приказ Министерства здравоохранения Российской Федерации (Минздрав России) от 3 сентября 2013 г. № 620н «Об утверждении Порядка организации и проведения практической подготовки обучающихся по профессиональным образовательным программам медицинского образования, фармацевтического образования» (Зарегистрировано в Минюсте России 01.11.2013 г. № 30304). <https://rg.ru/2013/11/13/ucheba-dok.html>;

4. Приказ Министерства здравоохранения Российской Федерации (Минздрав России) от 6 августа 2013 г. № 529н «Об утверждении номенклатуры медицинских организаций» (Зарегистрировано в Минюсте России 13.09.2013 г. № 29950). <https://rg.ru/2013/10/07/nomenklatura-dok.html>;

5. Приказ Министерства здравоохранения и социального развития Российской Федерации (Минздравсоцразвития России) от 11 января 2011 г. № 1н «Об утверждении Единого квалификационного справочника должностей руководителей, специалистов и служащих, раздел «Квалификационные характеристики должностей руководителей и специалистов высшего профессионального и дополнительного профессионального образования» (Зарегистрировано в Минюсте России 23.09.2011 г. № 20237). <https://rg.ru/2011/05/13/spravochnik-dok.html>;

6. Приказ Министерства здравоохранения и социального развития Российской Федерации (Минздравсоцразвития России) от 23 июля 2010 г. № 541н «Об утверждении единого квалификационного справочника должностей руководителей, специалистов и служащих, раздел «Квалификационные характеристики должностей работников в сфере

здравоохранения» (Зарегистрировано в Минюсте России 25.08.2010 г. № 18247).  
<https://rg.ru/2010/09/27/spravochnik-dok.html>;

7. Другие нормативные акты, регулирующие образовательную деятельность в сфере здравоохранения.

**Документы, регламентирующие деятельность ГБОУ ВПО РНИМУ им. Н.И. Пирогова Минздрава России:**

1. Устав государственного бюджетного образовательного учреждения высшего профессионального образования «Российский национальный исследовательский медицинский университет имени Н.И. Пирогова» Министерства здравоохранения Российской Федерации (новая редакция), утверждён Приказом Министерства здравоохранения и социального развития Российской Федерации (Минздравсоцразвития России) от 20 июня 2011 г. № 580 (С изменениями: приказы Министерства здравоохранения Российской Федерации от 28 октября 2012 г. № 362, от 11 октября 2013 г. № 732, от 27 марта 2015 г. № 154, от 03 июля 2015 г. № 412);

2. Лицензия на осуществление образовательной деятельности № 1022 от 16 июня 2014 г., предоставлена Федеральной службой по надзору в сфере образования и науки (Рособрнадзор) государственному бюджетному образовательному учреждению высшего профессионального образования «Российский национальный исследовательский медицинский университет имени Н.И. Пирогова» Министерства здравоохранения Российской Федерации (ГБОУ ВПО РНИМУ им. Н.И. Пирогова Минздрава России).

3. Нормативные локальные акты Университета